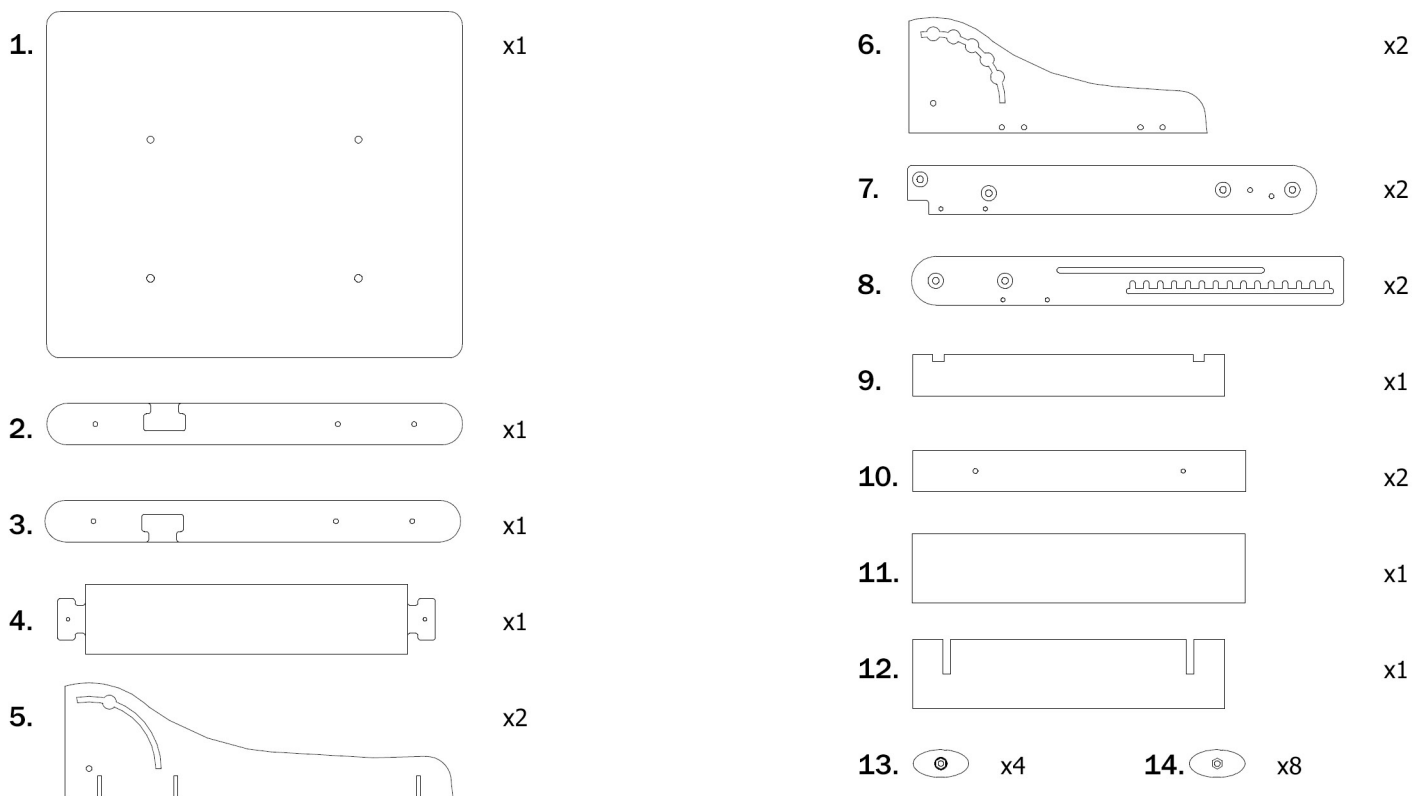


Комплектация:



Крепеж:

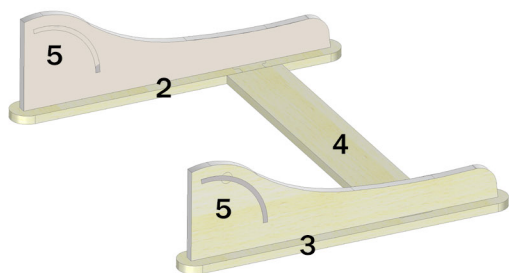
- евровинт	x26	- саморез	x2
- гайка усовая	x12	- винт	x4

Последовательность сборки:

Шаг 1

Напольная опора (детали 2,3,4,5, саморезы, евровинты)

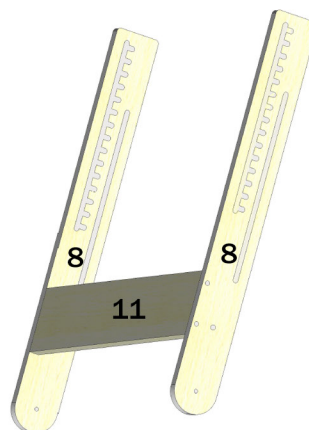
- вложите деталь 4 в пазы деталей 2 и 3 и закрепите саморезами
- детали 5 соедините евровинтами с деталями 2 и 3



Шаг 2

Нижняя боковая опора (детали 8,11, евровинты)

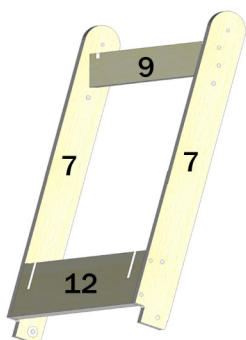
- присоедините к торцам детали 11 детали 8 и закрепите евровинтами



Шаг 3

Верхняя боковая опора (детали 7, 9, 12, евровинты)

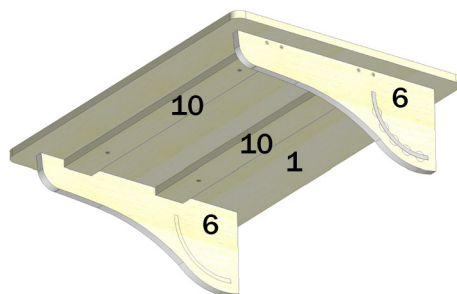
- присоедините детали 7 к торцам детали 12 и закрепите евровинтами
- между полукруглыми сторонами деталей 7 разместите деталь 9 и наживите евровинтами



Шаг 4

Столешница (детали 1, 10, 6, евровинты, винты)

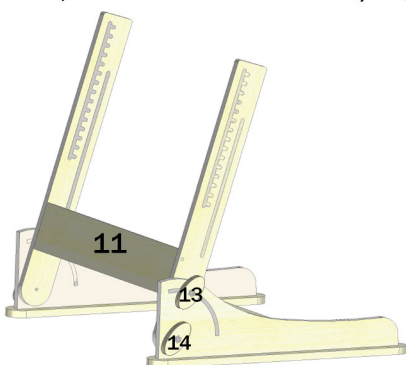
- к детали 1 прикрутите винтами детали 10
- к торцам деталей 10 притяните евровинтами детали 6



Шаг 5

Соединение напольной и нижней боковой опор (детали 13, 14, гайки усовые)

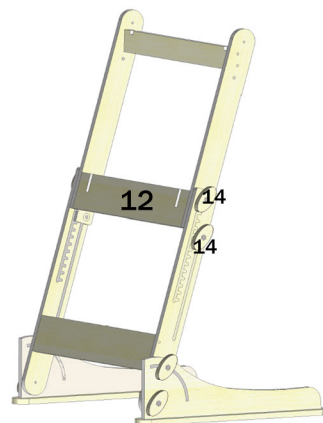
- вставьте нижнюю боковую опору в напольную, разместив ее 11 деталью вниз
- скрепите опоры с помощью деталей 14 и 13, вкручивая их в усовые гайки, вставленные в соответствующие отверстия



Шаг 6

Присоединение верхней боковой опоры (детали 14, гайки усовые)

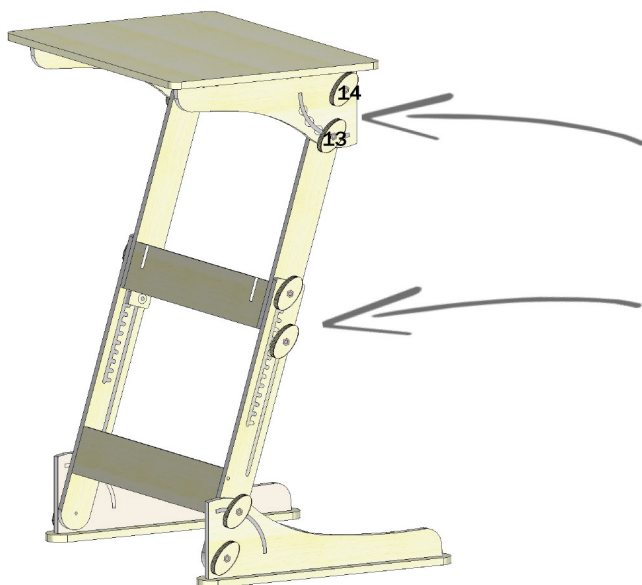
- вставьте верхнюю боковую опору в нижнюю, разместив ее 12 деталью вниз
- скрепите опоры с помощью деталей 14, вкручивая их в усовые гайки, вставленные в соответствующие отверстия



Шаг 7

Присоединение столешницы (детали 13, 14, гайки усовые)

- установите столешницу сверху конструкции опор, совмещая отверстия
- зафиксируйте ее с помощью деталей 13 и 14, вкручивая их в усовые гайки, вставленные в соответствующие отверстия



Внимание!

- для изменения угла наклона столешницы слегка открутите детали 13 с двух сторон, выберите нужный угол и затяните 13е детали до упора

- для изменения высоты конторки слегка открутите все 14е детали, соединяющие верхнюю и нижнюю боковые опоры, выберите нужную высоту и зафиксируйте ее

- если инструкция по сборке была непонятна, присылайте свои комментарии на почту help@upstol.ru

- если у вас возникли вопросы по конторке, звоните по номеру +7 930 390 01 99